

Ofte stillede spørgsmål

Hvad er nyt i EU's IUU-fangstatteringsordning efter ændringen af EU's IUU-forordning? (Opdateret april 2026)

GENERELLE SPØRGSMÅL vedrørende CATCH

Dette er den danske version af EU-Kommissionens CATCH FAQ, som International Handel har oversat ved hjælp af EU-Kommissionens værktøj. EU-Kommissionens engelske udgave findes [her](#) og bliver løbende revideret.

1. Hvad er CATCH?

CATCH er et EU-dækkende realtids-IT-system til forvaltning af alle procedurer i forbindelse med EU's fangstatteringsordning. Den gør det muligt at indsende alle fangstatter og dertil knyttede dokumenter, der ledsager de fiskevarer, der skal importeres til EU, i overensstemmelse med EU's IUU-forordning (Rådets forordning (EF) nr. 1005/2008) som ændret ved Europa-Parlamentets og [Rådets forordning \(EU\) 2023/2842](#) af 22. november 2023.

Hovedformålet med CATCH er, at strømline fangstatteringsprocessen og alle tilknyttede procedurer og tilbyde en fuldt digitaliseret og papirløs arbejdsgang. Det letter udvekslingen af data, oplysninger og dokumenter mellem alle involverede handelspartner og kontrolmyndigheder og forenkler og fremskynder derfor de administrative procedurer.

CATCH har til formål at forbedre effektiviteten af EU's IUU-forordnings fangstatteringsordning ved at sikre et centraliseret digitalt forvaltningsmiljø med det formål, at identificere og afvise import til EU af fiskevarer fra IUU-fiskeri.

CATCH giver ikke-EU-landes operatører og myndigheder mulighed for at oprette, validere og indsende fangstatter og/eller dertil knyttede dokumenter.

2. Hvem er brugerne af CATCH?

I henhold til den reviderede IUU-forordning vil EU-importørerne og EU-medlemsstaternes kompetente myndigheder være underlagt krav om obligatorisk anvendelse af CATCH i forbindelse med fangstatterordningen.

Ved import af sendinger af fiskevarer til EU skal importørerne forelægge de kompetente myndigheder i EU-medlemsstaterne den krævede dokumentation og de deri indeholdte oplysninger via CATCH, og medlemsstaternes myndigheder skal behandle en sådan forelæggelse via CATCH. CATCH giver imidlertid også operatører og myndigheder i lande uden for EU mulighed for at oprette, validere og overføre fangstatter og relaterede dokumenter direkte i CATCH. Produktionsstrømmen af relevante data og dokumenter kan således blive digital fra produktets oprindelse (eksporterende flagstat) til det endelige bestemmelsessted (importerende medlemsstat).

3. Er brugen af CATCH obligatorisk?

Brugen af CATCH er obligatorisk for EU-importører ved indsendelse af fangstatter og dertil knyttede dokumenter og oplysningerne deri, jf. kapitel III i Rådets forordning (EF) nr. 1005/2008, til EU-medlemsstaternes myndigheder fra den 10. januar 2026¹.

Ikke-EU-landes eksportører og myndigheder vil kunne anvende systemet på frivillig basis. Det er

¹ To år efter ikrafttrædelsen af Europa-Parlamentets og Rådets forordning (EU) 2023/2842 af 22. november 2023.

ikke obligatorisk for dem, men stærkt anbefalet.

4. Hvornår bliver CATCH obligatorisk?

Fra den 10. januar 2026 skal importører af fiskevarer i EU, indsende fangstattester og dertil knyttede dokumenter samt oplysningerne deri til myndighederne i medlemsstaterne via CATCH.

5. Hvornår kan jeg begynde at bruge CATCH?

Systemet er allerede i drift, hvilket betyder, at fangstattester, forarbejdningserklæringer (bilag IV), importørklæringer og andre relaterede dokumenter kan oprettes via CATCH. Dette er imidlertid kun obligatorisk for EU's kompetente myndigheder og EU-erhvervsdrivende.

Ikke-EU-landes operatører og myndigheder fik adgang til CATCH-uddannelsesmiljøet i oktober 2025. Der vil blive givet adgang til CATCH for at generere, validere, påtegne eller underskrive fangstattester og andre relaterede dokumenter til lande uden for EU, som til enhver tid udtrykker interesse for at anvende CATCH direkte.

5.a. For at få adgang til CATCH skal et tredjeland i overensstemmelse med artikel 6a, stk. 7, i gennemførelsesforordning (EF) nr. 1010/2009² over for Kommissionen bekræfte, a) *at det har retlig og operationel kapacitet til uden unødigt forsinkelse at yde den bistand, der er nødvendig for, at CATCH kan fungere tilfredsstillende, og b) at det har udpeget et kontaktpunkt til dette formål.*

For generelle tekniske foranstaltninger/krav til adgang til CATCH, se spørgsmål 6.

6. Hvordan får jeg adgang til CATCH?

CATCH er et webbaseret digitalt miljø, som er en del af TRACES NT. Nye brugere (i øjeblikket kun EU-importører og EU-medlemsstaternes kompetente myndigheder) kan ansøge om adgang direkte gennem systemet.

Det første skridt er at oprette dit EU Login, hvis du ikke allerede har et. Dette er et obligatorisk sikkerhedslag. Når du har oprettet dit EU Login, skal du anmode om en rolle for at få adgang til Traces NT som **operatør** eller **myndighed**. Læs mere på Fødevarestyrelsens hjemmeside: [Information om TRACES](#).

Europa-Kommissionen giver kun adgang til den første bruger af de indmeldte centrale kompetente myndigheder i EU-medlemsstater og ikke-EU-lande. Derefter følger processen en delegeret adgangsforvaltningsmodel (centrale kompetente myndigheder, der giver adgang til andre brugere i myndighederne og til operatører og deres første brugere).

Det betyder, at den første erhvervsdrivende bruger (importør) skal være knyttet til en erhvervsdrivende virksomhed og valideres af dens ansvarlige myndighed. Importøren bør i systemet vælge den centrale kompetente myndighed med CATCH-domæne i sit land. Den centrale kompetente myndighed validerer anmodningen i Traces NT.

Validering af brugere skal ske individuelt (bruger for bruger). Brugernes EU Login-konti bør oprettes ved hjælp af deres individuelle e-mailadresse (og ikke en generisk e-mailadresse/funktionel postkasse). Der er ingen begrænsning på antallet af brugere pr. myndighed eller pr. virksomhed.

Yderligere oplysninger om EU Login på Traces-dokumentationswebstedet findes [her](#).

7. Hvilke sprog vil CATCH være tilgængelig på?

CATCH vil være tilgængelig på alle officielle EU-sprog. Vær dog obs på, at ikke alt er oversat til

² Som ændret ved Kommissionens gennemførelsesforordning (EU) 2025/1522 af 28. juli 2025 om ændring af forordning (EF) nr. 1010/2009 om gennemførelsesbestemmelser til Rådets forordning (EF) nr. 1005/2008 om en EF-ordning, der skal forebygge, afværge og standse ulovligt, urapporteret og ureguleret fiskeri, http://data.europa.eu/eli/reg_impl/2025/1522/oj.

korrekt dansk.

8. Vil CATCH sikre en papirløs arbejdsgang i EU's fangstatteringsordning?

For at opnå en fuldstændig papirløs arbejdsgang skal operatører og myndigheder i lande uden for EU anvende CATCH direkte.

Forpligtelsen til at indsende de relevante oplysninger og dokumenter via CATCH påhviler EU-importøren. Selv om det på det kraftigste anbefales, at operatører og myndigheder i tredjelande anvender CATCH direkte til oprettelse, validering og godkendelse af dokumenter, er det frivilligt.

Ikke-EU-landes³ operatører og myndigheder kan beslutte fortsat at anvende papirbaserede fangstatter og andre IUU-relaterede dokumenter eller direkte anvende CATCH til at oprette og validere fangstatter og dertil knyttede dokumenter.

Hvis EU-importøren fortsat modtager dokumenterne i papirformat, skal importøren indtaste data fra sådanne dokumenter manuelt i CATCH og vedhæfte de scannede papirdokumenter, samt sørge for at de originale papirdokumenter sendes til IUU-kontrolstedet (se spg. 31).

Europa-Kommissionen tilbyder interesserede lande uden for EU, der har IT-systemer, der kan oprette fangstatter for eksport til EU, mulighed for at etablere interoperabilitet via webtjenester mellem disse IT-systemer og CATCH, forudsat at ovennævnte systemer opfylder datakravene og systemets sikkerhed som fastsat i CATCH.

Europa-Kommissionen fremmer tredjelandes direkte brug af CATCH og fremhæver fordelene ved handelslettelser såsom fremskyndelse af de administrative procedurer ved grænsen, øget pålidelighed af data, det forhold, at brugen af værktøjet er gratis, at systemet er tilgængeligt 24 timer i døgnet på alle EU's officielle sprog osv.

Europa-Kommissionen opfordrer også EU-importørerne til at fremme den direkte anvendelse af CATCH hos deres leverandører i lande uden for EU.

I øjeblikket bruger mere end 113.000 brugere fra omkring 90 lande over hele verden Traces direkte, hvilket betyder, at de opretter certifikater og dokumenter online til handel med fødevarer, dyr, økologiske produkter og andre råvarer. Nogle af disse lande uden for EU har allerede vist interesse for den direkte anvendelse af CATCH.

9. Hvad er fordelene ved at anvende CATCH for EU-medlemsstaternes myndigheder?

CATCH styrker samarbejdet og koordineringen mellem EU-medlemsstaternes kompetente myndigheder og mellem de erhvervsdrivende og deres kompetente myndigheder. Hovedformålet med CATCH er:

- at gøre det muligt at afsløre falske fangstatter
- at forhindre overforbrug af fangstatter gennem mængdeforvaltning, når fangstatter anvendes flere gange i forbindelse med forskellige sendinger, der er bestemt til EU-markedet
- at støtte risikostyring i forbindelse med offentlig kontrol
- at harmonisere dokumentarbejdsgangene

10. Hvad er fordelene ved brugen af CATCH for operatørerne?

CATCH harmoniserer de procedurer, der er fastsat i EU's fangstatteringsordning. Desuden vil det fremskynde de administrative procedurer, lette indsendelsen af de krævede data ved at levere en "kopier som ny"-funktion, der vil gøre det muligt at genbruge oplysninger, der tidligere er indført i systemet, og skabe et flersproget miljø.

Når lande uden for EU vælger at anvende CATCH direkte, vil det også gøre hele processen lettere, da alle arbejdsgange vil være elektroniske.

³ Ikke EU-lande inkluderer også Norge, Grønland, Island og Færøerne

11. Hvilken uddannelse er nødvendig for at bruge CATCH? Vil Europa-Kommissionen tilbyde den?

Europa-Kommissionen har sørget for uddannelse til EU-medlemsstaternes myndigheder. Derudover findes der et omfattende sæt onlinehjælpematerialer og en CATCH-dokumentationswebseite (som en del af TRACES NT-dokumentationen). EU-operatører og myndigheder kan konsultere indspillede webinarer, der findes [her](#). Disse uddannelsesvideoer vil blive opdateret løbende efter behov og det anbefales derfor ikke, at de downloades.

For så vidt angår lande uden for EU har Europa-Kommissionen afholdt regionale og bilaterale informationsseminarer, og der er oprettet en særlig side på Traces NT-dokumentationswebstedet for ikke-EU-operatører og ikke-EU-myndigheder.

12. Vil der foreligge en manual for anvendelse af CATCH?

Der findes en brugervejledning på Traces NT-dokumentationswebstedet under CATCH-modulet⁴. Denne vejledning er offentligt tilgængelig, selv uden login til Traces NT. Du vil her skulle vælge om du er 'operatør' eller 'eksportør' og herefter følge vejledningen. Da udviklingen af CATCH stadig er i gang, afspejler manualen muligvis ikke altid de seneste ændringer i IT-miljøet.

13. Hvad hvis CATCH ikke virker?

Der er fastsat beredskabsforanstaltninger i gennemførelsesbestemmelserne for at håndtere situationer, hvor systemet ikke er tilgængeligt for brugerne⁵.

14. Hvad gør Europa-Kommissionen for at tilskynde operatører og myndigheder i lande uden for EU til at anvende CATCH direkte?

Europa-Kommissionen fremmer tredjelandsoperatørers og -myndigheders brug af CATCH gennem seminarer, uddannelse og undersøgelse af interoperabilitets-løsninger for de tredjelande, der allerede har IT-systemer til validering af fangstatter.

CATCH er en del af TRACES NT, en onlineplatform, der blev udviklet af Europa-Kommissionen i begyndelsen af 2000'erne, til sundheds- og plantesundhedscertificering, der kræves ved import af dyr, animalske produkter, fødevarer og foder af ikke-animalsk oprindelse og planter til EU. TRACES NT anvendes allerede af 90 lande verden over, og nogle af dem har allerede vist interesse for at anvende CATCH til fangstatter og dertil knyttede dokumenter.

Tredjelandes anvendelse af systemet vil give data større sikkerhed, og for dem vil det lette handelen. Den fortsatte anvendelse af fangstatter i papirform vil være en byrde for EU-importørerne, og varer, der ledsages af fangstatter i papirform, vil derfor uundgåeligt blive genstand for længere importprocedurer.

15. Er det muligt at vedhæfte bilag til fangstatten i CATCH?

Ja, det er muligt. Hvis eksportøren har sendt fangstatten til importøren i papirformat, skal den originale fangstattest scannes og uploades i CATCH som ledsagedokument. Det er også muligt at scanne og uploade andre dokumenter i forbindelse med indsendelsen af fangstatten i CATCH. Obs originale fangstatter mv skal stadig fremsendes/forelægges IUU-kontrollen (se spg. 31).

16. Kan lande uden for EU forbinde deres IT-systemer, der genererer fangstatter, med CATCH?

Europa-Kommissionen er åben over for drøftelser med interesserede lande uden for EU om interoperabilitet mellem CATCH og deres nationale IT-systemer, der er udviklet og anvendes til generering og validering af fangstatter.

Denne sammenkobling skal sikres gennem web tjenester. Forudsætningen for at etablere interoperabilitet med CATCH er, at de nationale systemer er i stand til at levere alle de data og

⁴ <https://webgate.ec.europa.eu/IMSOC/tracesnt-help/Content/en/documents-certificates/catch/before-starting-with-catch.html>

⁵ Se artikel 6a, stk. 9, i forordning (EF) nr. 1010/2009 som ændret ved Kommissionens gennemførelsesforordning (EU) 2025/1522 af 28. juli 2025, http://data.europa.eu/eli/reg_impl/2025/1522/oj.

oplysninger, der kræves i fangstattesten og dertil knyttede dokumenter i henhold til kapitel III i forordning (EF) nr. 1005/2008 som ændret ved Europa-Parlamentets og Rådets forordning (EU) 2023/2842 af 22. november 2023.

Europa-Kommissionen er i øjeblikket i gang med drøftelser med flere lande uden for EU om at etablere interoperabilitet.

17. Hvem har adgang til de data, der er valideret af lande uden for EU, i CATCH?

Oplysninger fra fangstattester og andre dokumenter, der er omfattet af fangstattestordningen, skal via CATCH indsendes til EU-medlemsstaternes myndigheder, som kontrollerer og verificerer disse oplysninger og træffer afgørelser om tilladelse til eller afslag på import.

Anvendelsen af personoplysninger i denne forbindelse er begrænset til gennemførelsen af de mål, der er fastsat i forordning (EF) nr. 1005/2008⁶. Europa-Parlamentets og Rådets forordning (EU) 2016/679 om beskyttelse af fysiske personer i forbindelse med behandling af personoplysninger og om fri udveksling af sådanne oplysninger og Europa-Parlamentets og Rådets forordning (EU) 2018/1725 om beskyttelse af fysiske personer i forbindelse med behandling af personoplysninger i Unionens institutioner, organer, kontorer og agenturer og om fri udveksling af sådanne oplysninger finder anvendelse på de oplysninger, der behandles via CATCH.

18. Vil myndighederne i lande uden for EU kunne udtrække data, som de har valideret i CATCH?

Ja, tredjelandes myndigheder vil kunne få adgang til og udtrække data, som de har valideret gennem CATCH. De vil dog ikke have adgang til data, der er valideret af andre landes myndigheder. De vil kunne udtrække disse data via QlikSense of CATCH, en funktionalitet, der kan levere statistiske data baseret på oplysninger indsendt via systemet.

19. Hvis et land uden for EU allerede anvender Traces NT til at validere andre certifikater, skal det så anmode om en ny adgang til at anvende CATCH?

De myndigheder, der allerede har et EU Login i Traces NT, kan også bruge det i CATCH. De skal dog anmode om en ekstra rolle inde i Traces NT, for at få adgang til CATCH.

De myndigheder fra lande uden for EU, der får tildelt en rolle i CATCH af Europa-Kommissionen, vil være dem, der er meddelt Europa-Kommissionen i henhold til artikel 20 i Rådets forordning (EF) nr. 1005/2008 (flagstatsmeddelelse), og andre myndigheder, der er ansvarlige for gennemførelsen af andre bestemmelser i EU's fangstattesteringsordning (f.eks. godkendelse af de dokumenter, der er omhandlet i artikel 14, stk. 1 og 2).

Europa-Kommissionen vil kontakte lande uden for EU for at indsamle oplysninger om de myndigheder, der har ret til en rolle i CATCH, og for at angive administratorbrugerne i disse myndigheder.

20. Findes der en open source-version af CATCH, der kan anvendes af lande uden for EU?

Der er ingen open source-version af CATCH tilgængelig. CATCH er et webbaseret system, der kan anvendes af lande uden for EU efter oprettelse af en EU Login-konto og anmodning om en rolle for at få adgang til Traces NT som "operatør" eller "myndighed". Formålet med at give ikke-EU-operatører og -myndigheder adgang til CATCH er at give dem mulighed for at oprette og validere fangstattester og dertil knyttede dokumenter, der er nødvendige for at eksportere fiskevarer til EU, direkte i IT-systemet i stedet for at skulle udstede disse dokumenter på papir.

CATCH er ikke en database, der kan anvendes af lande uden for EU til andre formål end den beskrevne. Det skal bemærkes, at myndighederne i lande uden for EU, der er registreret i CATCH, kun vil kunne få adgang til data, som de har valideret gennem CATCH, og ikke oplysninger fra

⁶ Se også artikel 6a, nr. 11), og artikel 36 i Kommissionens gennemførelsesforordning (EF) nr. 1010/2009 som ændret ved Kommissionens gennemførelsesforordning (EU) 2025/1522 af 28. juli 2025, https://eur-lex.europa.eu/eli/reg_impl/2025/1522/oj.

andre lande.

21. Er CATCH baseret på UN/CEFACT-standarden?

Ja, CATCH er baseret på UN/CEFACT-standarden.

22. Har EU-Kommissionen vedtaget gennemførelsesforordninger med henblik på at fastsætte reglerne for driften af CATCH?

Ja, reglerne for driften af CATCH blev vedtaget den 25. juli 2025 og findes [her](#). Se Q75 til Q78 for yderligere oplysninger.

23. Hvad er proceduren, der skal følges ved anvendelse af CATCH til validering af fangstattester, hvis flagstaten ikke tidligere har anvendt TRACES NT?

Det første skridt er at oprette din EU Login-konto, hvis du ikke allerede har en. Dette er et obligatorisk sikkerhedslag. Når du har oprettet dit EU-login, skal du anmode om en rolle for at få adgang til Traces NT som 'operatør' eller 'myndighed'.

Europa-Kommissionen giver kun adgang til den første bruger af de meddelte centrale kompetente myndigheder i tredjelande (myndigheder i tredjelande, der er meddelt i henhold til artikel 20 i Rådets forordning (EF) nr. 1005/2008 med henblik på at validere fangstattester). Derefter følger processen en delegeret adgangsforvaltningsmodel (centrale kompetente myndigheder, der giver adgang til andre brugere i myndighederne og til operatører og deres første brugere).

Yderligere oplysninger findes på Traces-dokumentationswebstedet under CATCH-modulet⁷.

24. Kan et tredjeland, der ikke har underrettet sine myndigheder som flagstat i henhold til artikel 20, stk. 1, i Rådets forordning (EF) nr. 1005/2008, validere fangstattester i CATCH?

Nej, i henhold til artikel 20 i Rådets forordning (EF) nr. 1005/2008 kan fangstattester, der er valideret af en flagstat, kun accepteres af medlemsstaterne, når den pågældende flagstat har meddelt Europa-Kommissionen de oplysninger, der kræves i henhold til nævnte artikels stk. 1 og 2 og bilag III til nævnte forordning. Hvis myndighederne i et land ikke underrettes til Europa-Kommissionen, vil det ikke være muligt at udarbejde en fangstattest for fartøjer, der fører det pågældende lands flag.

25. Kan et tredjeland, der ikke har underrettet sine myndigheder som flagstat i henhold til artikel 20, stk. 1, i Rådets forordning (EF) nr. 1005/2008, anvende CATCH?

Ja, andre lande uden for EU end de flagstater, der er meddelt i henhold til artikel 20, stk. 1, i Rådets forordning (EF) nr. 1005/2008, vil kunne oprette, underskrive, erklære eller påtegne andre dokumenter/oplysninger i CATCH, f.eks. forarbejdningserklæringer (bilag IV), non-manipulation dokument (14.1), landings-/omladningshændelser.

26. Kan flagstater erstatte en fangstattest, der er oprettet og allerede valideret af dem, direkte i CATCH?

Nej, flagstatens myndighed skal annullere fangstattesten og anmode eksportøren om at oprette en ny fangstattest i CATCH igen.

For hurtigt at oprette en ny fangstattest er der to muligheder. Eksportøren kan bruge funktionen "kopier som ny" – genudstedt, baseret på den annullerede. Denne funktion opretter automatisk en forbindelse mellem den nye og den annullerede fangstattest. Eksportøren kan også anvende funktionen "kopi som ny" baseret på den annullerede funktion. Sidstnævnte mulighed kræver imidlertid, at der manuelt oprettes en forbindelse mellem to certifikater ved at tilføje certifikatreferencen for det annullerede certifikat i afsnittet "understøttende dokumenter". Når alle nødvendige trin er afsluttet, indsendes den nyoprettede fangstattest til flagstatens myndighed til

⁷ <https://webgate.ec.europa.eu/imsoc-guide/tracesnt-help/Content/en/getting-started/validation-process.html>

validering, og der tildeles et nyt dokumentnummer.

27. Hvad er forholdet være mellem CATCH og RFMO'ernes fangstdokumentationsordninger, der anerkendes som svarende til EU's fangstatteringsordning, jf. artikel 13 i forordning (EF) nr. 1005/2008?

I forbindelse med fangstdokumentationsordninger, der anerkendes som svarende til EU's fangstatteringsordning, vil operatører og myndigheder fortsat anvende og gennemføre de nævnte ordninger og deres IT-platforme. Det vil ikke være muligt at oprette eller indføre disse fangstatteringer i CATCH. Disse dokumenter er ikke opført på den liste over dokumenter, som operatørerne skal indsende via CATCH til medlemsstaternes kompetente myndigheder i overensstemmelse med artikel 6a, stk. 1, i gennemførelsesforordning (EF) nr. 1010/2009 som ændret ved gennemførelsesforordning (EU) 2025/1522.

Hvis eksportøren eller importøren i CATCH vælger en af de arter, der er omfattet af sådanne RFMO'ers fangstdokumentationsordninger, underrettes de om, at de skal anvende det tilsvarende IT-miljø i RFMO'ernes fangstdokumentationsordning. Linket til det relevante RFMO-IT-miljø vil blive givet.

28. Hvad er forholdet mellem CATCH og RFMO'ens statistiske dokumenter?

Arter, der er omfattet af statistiske dokumenter i henhold til RFMO'ernes regler, er også omfattet af kravene i EU's fangstatteringsordning. Ud over de statistiske dokumentkrav bør der derfor indsendes en valideret fangstatter via CATCH.

Indsendelse af det statistiske dokument i CATCH er ikke obligatorisk, men importøren vil altid have mulighed for at vedhæfte scannede kopier af disse dokumenter som supplerende oplysninger til indgivelsen via CATCH.

Spørgsmål vedrørende CATCH, der er relevante for EU-importører

29. Jeg er EU-importør: Skal jeg registrere mig for at bruge CATCH? Hvem skal jeg henvende min anmodning om registrering til?

Ja, du skal logge ind på TRACES NT først. For at gøre dette skal du have en EU-Login-konto, hvilket er det første skridt. På [Fødevarerstyrelsens hjemmeside](#) kan du finde vejledning til Traces og til oprettelse af EU-login.

Når du har oprettet et EU-Login, kan du logge ind på Traces NT og anmode om en rolle, der giver dig adgang til applikationen CATCH.

Hvis du repræsenterer en virksomhed, er du operatørbruger, og på loginskærmen kan du derfor vælge en rolle i Traces NT som "operatør".

Hvis din virksomhed endnu ikke findes i systemet, kan du oprette den ved at klikke på "Opret en ny operatør". Derefter skal du vælge den ansvarlige myndighed ved at søge efter den centrale kompetente myndighed med CATCH-domæne i dit land, [se oversigt over kompetente myndigheder her](#). Denne myndighed skal først validere din virksomhed i systemet og derefter validere dig som den første bruger (administrator), der er knyttet til den pågældende virksomhed.

Derefter kan du validere andre brugere inden for samme virksomhed.

29.a. Jeg er ansvarlig for sendingen/lasten: Skal jeg registrere mig i CATCH? Hvis ja, hvordan registrerer jeg mig? Hvem skal jeg henvende min anmodning om registrering til?

Både importørens virksomhed og importørens repræsentative virksomhed skal valideres i CATCH af en kompetent myndighed, da de begge er medtaget i importørerklæringen. Bemærk, at importørens repræsentanter har deres egen rolle i CATCH (under afsnittet "Ansvarlig for last" og ikke "Fishing"), og at de skal valideres i Traces NT af medlemsstatens grænsekontrolstedsmyndighed.

Det skal bemærkes, at hvis hele proceduren i CATCH altid udelukkende udføres af importørens

repræsentant, er det ikke nødvendigt at have en bruger knyttet til den erhvervsdrivende "importør".

29.b. Jeg er ansvarlig for sendingen/lasten: Hvad er de handlinger, jeg kan udføre i CATCH?

Den ansvarlige for lasten kan indtaste oplysningerne fra en papirbaseret fangstattest, forarbejdningserklæringer (bilag IV) og non-manipulationsdokumenter i CATCH. Den ansvarlige for fragten kan derefter indsende importørerklæringen til den relevante kompetente myndighed i medlemsstaten. Den ansvarlige for lasten kan imidlertid ikke oprette en fangstattest til eksport eller reeksport eller en forarbejdningserklæring, da dens rolle kun er knyttet til importprocessen.

For at den ansvarlige for lasten kan oprette andre dokumenter i CATCH (eksport- og reeksportcertifikater og non-manipulationsdokument), skal den ansvarlige for lastvirksomheden have en tilsvarende rolle i afsnittet "Fishing".

[Yderligere oplysninger findes på Traces' dokumentationswebsted her.](#)

30. Jeg er EU-importør: hvordan bruger jeg CATCH, hvis jeg modtager en fangstattest i papirform fra eksportøren?

Når du er registreret i TRACES NT, og din centrale kompetente myndighed har valideret din rolle som operatør, der er knyttet til en virksomhed med aktiviteten "*Fishing CFFP -CATCH Fishery products-EU* (eller repræsentant for importøren), kan du få adgang til CATCH og udfylde alle nødvendige oplysninger vedrørende fangstattesten og andre relevante dokumenter, ved at indtaste disse oplysninger fra papirudgaven til CATCH.

På TRACES NT-startsiden i menuen øverst til venstre skal du klikke på "dokumenter" og vælge "CATCH". Klik på den grønne knap i øverste højre vindue med titlen "Opret ny fangstattest". Hvis du har modtaget en fangstattest i henhold til det ændrede bilag II til Rådets forordning (EF) nr. 1005/2008, skal du vælge "Opret ny fangstattest". Hvis du har modtaget en fangstattest i den tidligere model (dvs. den, der var gældende før den 10. januar 2026), skal du vælge "Opret ny fangstattest (papirudgave valideret af flagstaten inden den 10. januar 2026)"⁸.

Du skal indføre alle oplysninger fra fangstattesten i CATCH efter de forskellige trin. Alle oplysningsfelter markeret med en rød stjerne er obligatoriske.

Den originale fangstattest, der modtages på papir, skal scannes og vedlægges som ledsagedokument i afsnittet "Støttedokumenter".

Hvis du modtager fangstattesten og andre dokumenter i papirformat, skal du stadig indsende originalerne til den kompetente myndighed i din medlemsstat.

Når du har indført alle de obligatoriske oplysninger, kan du klikke på knappen "Afslut dokument" i nederste højre hjørne. Hvis alt er korrekt udfyldt, er din fangstattest oprettet i CATCH. Det får status af "gyldigt". Hvis nogle af felterne ikke er udfyldt korrekt, får du vist en fejlmeddelelse. Når du klikker på hver af de fejlmeddelelser, du vil blive omdirigeret til boksen og feltet, som kræver ændring.

Oplysningerne "oprettet af importøren" ved siden af referencenummeret vises.

Yderligere oplysninger findes i det [uddannelsesmateriale](#), der findes på Traces NT-dokumentationswebstedet under CATCH-modulet

31. Skal EU-importører stadig indsende den originale fangstattest, hvis ikke-EU-landet ikke anvender CATCH?

⁸ Bemærk, at den tidligere model vil kunne accepteres i en overgangsperiode på to år efter anvendelsen af den nye model (indtil den 10. januar 2028).

Ja, hvis importøren modtager fangstattesten på papir, skal importøren også indsende den sammen med alle relevante dokumenter, der er omfattet af fangstattestordningen, til medlemsstatens kompetente myndighed. Desuden skal importøren udfylde de data, der kræves i CATCH, og vedlægge en scannet kopi af den originale fangstattest og af de øvrige relevante dokumenter i CATCH.

32. Jeg er EU-importør: Hvad hvis jeg modtager en fangstattest i papirform, og nogle af de obligatoriske oplysninger ikke gives?

Du vil ikke kunne oprette og indsende fangstattesten i CATCH, hvis alle de obligatoriske oplysninger ikke er angivet. Du skal kontakte din eksportør for at få en fuldstændig fangstattest. Eksportøren skal kontakte den relevante flagstatsmyndighed, som skal annullere den ufuldstændige fangstattest og erstatte den med en fuldstændig.

33. Jeg er EU-importør: hvordan bruger jeg CATCH, hvis jeg fra eksportøren modtager en fangstattest, der er oprettet og valideret direkte i CATCH?

Hvis et ikke-EU-land har oprettet og valideret fangstattesten eller andre dokumenter direkte i CATCH, vil du modtage dem direkte fra eksportøren i CATCH. Eksportøren skal udfylde afsnittet "ajourfør næste operatør" under fanen 'transportoplysninger' for at angive dig som den EU-importør, som fangstattesten og andre dokumenter vil blive sendt til, i CATCH. Når det er indsendt, vil du modtage en meddelelse, og du kan derefter gå videre til importørreklæringen.

34. Jeg er EU-importør: Hvad skal jeg gøre, når fangstattesten er tilgængelig i CATCH, for at starte importørreklæringen i systemet?

Du skal starte importørreklæringen ved at klikke på knappen nederst til højre på siden med den gyldige fangstattest, "ny opfølgning" og derefter "start importørreklæringen".

De varer, der er knyttet til importørreklæringen, skal udvælges ved hjælp af koden i EU's kombinerede nomenklatur (KN). Du skal angive fiskeproduktets nettovægt i kg (dette gælder kun fiskebestanddelen af det produkt, der skal importeres, uden andre ingredienser såsom vand, olie og grøntsager) samt nettovægten i kg af de produkter, der skal importeres (herunder fiskebestanddelen og andre ingredienser).

CATCH gør det muligt at anvende flere fangstattester og tilhørende dokumenter i samme importørreklæring.

35. Jeg er EU-importør: Hvad skal jeg gøre, når jeg modtager en fangstattest, der er oprettet og valideret direkte i CATCH, og en papirbaseret forarbejdningserklæring (bilag IV)?

I så fald skal du indføre oplysningerne fra forarbejdningserklæringen (bilag IV), der er modtaget på papir, i CATCH. For at gøre dette skal du gå til CATCH's startside og vælge den knap, der vises øverst til højre på siden "Opret ny forarbejdningserklæring" efterfulgt af "Fra fangstattest". Når du har indtastet de ønskede oplysninger, vises siden med forarbejdningserklæringen og den gyldige fangstattest er knyttet til den.

Til identifikation af varerne i forarbejdningserklæringen (bilag IV) anvendes koderne i EU's kombinerede nomenklatur (KN).

Du skal indføre alle oplysninger fra den papirbaserede forarbejdningserklæring (bilag IV) i CATCH, der ikke automatisk blev overført fra den eller de relevante fangstattester. Alle oplysningsfelter markeret med en rød stjerne er obligatoriske.

En scannet kopi af forarbejdningserklæringen (bilag IV) skal uploades som ledsagedokument.

Sundhedscertifikatet kan også uploades, hvis det foreligger.

Når alle oplysningerne i forarbejdningserklæringen (bilag IV) er blevet indført i CATCH, klikker du på knappen "Afslut dokument". Dokumentet skifter status til "gyldigt".

Derefter skal du starte importørreklæringen.

Hvis forarbejdningserklæringen (bilag IV) henviser til flere fangstattester, bør det først sikres, at alle fangstattester allerede er i CATCH, inden der oprettes en forarbejdningserklæring. Hvis de alle

er der, gør systemet det muligt at forbinde forarbejdningserklæringen med flere fangstatter.

36. Jeg er EU-importør: Hvad sker der, hvis jeg modtager en forarbejdningserklæring i papirform (bilag IV), og nogle af de obligatoriske oplysninger ikke gives?

Du vil ikke kunne indsende forarbejdningserklæringen (bilag IV) i CATCH, hvis alle de obligatoriske oplysninger ikke er angivet. Du skal kontakte din eksportør for at få en fuldstændig forarbejdningserklæring (bilag IV). Eksportøren skal kontakte den relevante godkendende myndighed, som skal annullere de ufuldstændige forarbejdningserklæringer (bilag IV) og erstatte den med en ny fuldstændig forarbejdningserklæring.

37. Jeg er EU-importør: Jeg vil bruge meget tid på at kopiere alle data fra papircertifikaterne og relaterede dokumenter til CATCH. Der er mange oplysninger at give.

For de første dokumenter, der indføres i CATCH, skal oplysningerne indtastes manuelt. Når CATCH er anvendt over en periode, vil arbejdsbyrden imidlertid hurtigt blive reduceret, da CATCH indeholder muligheden "kopier som ny", som giver dig mulighed for hurtigt at oprette en ny fangsttest eller forarbejdningserklæring (bilag IV) på grundlag af en tidligere fangsttest og/eller forarbejdningserklæring. Denne handling vil fremskynde processen. Mange af dataene kan genanvendes, f.eks. fiskerfartøjer, eksportøroplysninger og oplysninger om flagstatens myndigheder. CATCH omfatter også udvælgelsen af favoritter (operatører, fiskerfartøjer, fangstområder og førere/kaptajner), som giver dig mulighed for hurtigt at udfylde en del af fangsttesten. Dette fremskynder også indsendelsesprocessen.

Ikke desto mindre ville den bedste løsning være at opfordre eksportørerne til at indsende fangstatterne direkte til deres myndigheder i CATCH. Dette vil sikre en papirløs dokumentarbejdsgang.

Europa-Kommissionen fremmer også den direkte anvendelse af CATCH blandt lande uden for EU og tilbyder interoperabilitet mellem IT-systemer. Se også Q8 og Q16.

37.a. Jeg er EU-importør: Skal jeg i CATCH kopiere data fra forarbejdningserklæringen (bilag IV), som er de samme data som dem, der er angivet i fangsttesten vedrørende denne forarbejdningserklæring?

Nej, forarbejdningserklæringen i CATCH oprettes altid på grundlag af de(n) dertil hørende fangsttest(er), der er indført i CATCH før oprettelsen af forarbejdningserklæringen. På denne måde overføres alle relevante data fra fangsttesten/fangstatterne automatisk til forarbejdningsopgørelsen (dvs. fangsttestens nummer, fartøjets navn og flag, valideringsdato, fangstbeskrivelse og den vægt, der er angivet i fangsttestens rubrik 3).

Bemærk, at takket være funktionen "kopi som ny" kan en tidligere indtastet fangsttest med de samme/lignende data som i en ny fangsttest genbruges til at oprette den nye fangsttest.

38. Jeg er EU-importør: Hvordan får jeg importtilladelse fra de kompetente myndigheder i min medlemsstat i forbindelse med en sending og dertil knyttede dokumenter, der indgives via CATCH?

Når importørerklæringen er udfyldt, skal du indsende den til importkontrol via CATCH. Fangsttesten og alle andre dokumenter sammen med importørerklæringen modtages derefter af den relevante medlemsstats kompetente myndighed. Statussen "Importkontrolmyndighed er underrettet" vises.

Importkontrolmyndigheden skal godkende eller afvise importen. Du vil via CATCH modtage en meddelelse, når dette er gjort.

39. Er det muligt at rette en fangsttest/forarbejdningserklæring (bilag IV) i CATCH, og hvem kan

foretage rettelserne? Hvis ikke, hvordan håndteres typografiske fejl og tastaturfejl i systemet?

Der er udviklet to løsninger i CATCH for at rette tastefejl begået af importører ved indtastning af oplysninger fra papirfangstattesten til CATCH. Inden indsendelsen til importkontrolmyndigheden kan importøren bruge REPLACE-funktionen (som i fremtiden vil blive omdøbt til 'AMEND'). Efter indsendelsen kan importøren først foretage korrektionerne, efter at importkontrolmyndigheden har sendt fangstattesten til importøren med henblik på ændring. I dette tilfælde vil importøren bruge den samme AMEND-funktionalitet.

REPLACE-funktionen gør det muligt for importøren at korrigere data, der er kopieret fra fangstattesten og forhåndsvalideret i CATCH, samtidig med at den oprindelige annulleres. Systemet opretter en forbindelse mellem begge certifikater. For at gøre dette skal importøren åbne fangstattesten med fejlene (og ikke knyttet til en importørreklæring), klikke på knappen "Mere" nederst på siden og derefter på "Erstat". Når den er rettet, klikker importøren på "Afslut dokument", og status er "gyldig".

Funktionen ÆNDRING gør det muligt for importøren at ændre en fangstattest, der allerede er knyttet til andre dokumenter og indgivet i en importørreklæring til medlemsstatens myndighed. For at gøre dette skal medlemsstatens myndighed (importkontrolmyndigheden) åbne importørreklæringen, klikke på knappen "Mere" nederst på siden og derefter på "Send certifikater til ændring". Myndigheden vælger den pågældende attest og markerer den eller de rubrikker, der skal ændres. Importøren modtager derefter en meddelelse om, at fangstattesten (CATCH.CC) er klar til at blive ændret. Når importøren åbner den, er statussen "Skal ændres", og kun den eller de rubrikker, der er markeret af medlemsstatens myndighed, åbnes for offentliggørelse sammen med en bemærkning fra myndigheden. Når ændringen er foretaget, klikker importøren på "Ændr dokument", og certifikatets status er "Ændret". Medlemsstatens myndighed vil derefter modtage en meddelelse og kan gå videre med afgørelsen om import.

40. Hvordan overføres fangstattesten i CATCH fra eksportøren til EU-importøren eller til forarbejdningsanlægget?

Når eksportøren har en "VALID"-fangstattest (valideret af flagstatens kompetente myndigheder direkte i CATCH), og fanebladet "Transportoplysninger" er udfyldt, kan eksportøren indsende fangstattesten til den relevante operatør ved at udfylde afsnittet "Næste operatør" under fanebladet "Transportoplysninger". Eksportøren skal klikke på knappen "Opdater næste operatører" for at sende dokumentet til den modtagende relevante operatør. Den næste operatør modtager derefter en meddelelse. Der kan tilføjes en eller flere operatører i dette afsnit.

41. Sender CATCH automatiske meddelelser til operatører (importører, toldmyndigheder osv.), når en fangstattest er blevet valideret?

Når den kompetente myndighed i ikke-EU-flagstaten har valideret en eller flere fangstatter vedrørende en sending, modtager den eksportør, der har indsendt en sådan attest til validering, en meddelelse i CATCH. Eksportøren vil derefter kunne overføre sådanne attester til importøren i EU ved at give dem adgang til certifikatet i CATCH via afsnittet "Næste operatør" (se Q40). Importøren modtager en meddelelse i CATCH, og når fangstattesten er indsendt til importkontrol, modtager medlemsstatens kompetente myndighed også en meddelelse. For aktivering af meddelelser og indstilling af præferencer henvises til [brugervejledningen](#).

42. Vil CATCH være omfattet af EU-kviksrankemiljøet (CERTEX) på toldområdet? Vil toldmyndighederne blive underrettet om IUU-importtilladelsen eller -afslaget fra de kompetente IUU-myndigheder via CATCH?

Ja, interoperabilitet mellem CATCH og EU-kviksrankemiljøet (CERTEX) på toldområdet er forudsat

i den reviderede lovgivning senest i januar 2028. Dette miljø skaber en ramme for forbedring af informationsudvekslingen og det digitale samarbejde mellem toldmyndighederne og andre statslige myndigheder med ansvar for håndhævelse af ikke-toldrelaterede formaliteter ved EU's grænser på områder som sundhed og sikkerhed, miljøbeskyttelse, IUU-fiskeri, fødevarer- og produktsikkerhed, landbrug osv. Dette vil gøre det lettere for de erhvervsdrivende at afvikle visse toldformaliteter.

EU-kviksrankemiljøet på toldområdet muliggør interoperabilitet mellem toldområdet og ikke-toldområdet for at strømline den elektroniske udveksling af dokumenter og oplysninger, der er nødvendige for toldbehandlingsprocessen. Systemet er kendt som EU-kviksranken for systemet til udveksling af certifikater på toldområdet (EU CSW-CERTEX).

Arbejdet med at muliggøre interoperabilitet mellem toldmyndighederne og CATCH-modulet er i gang.

Når CATCH er tilsluttet EU CSW-CERTEX, modtager toldmyndighederne automatisk de kompetente IUU-myndigheders afgørelse om at godkende eller afvise sendingen.

42.a. Jeg er EU-importør: kan jeg oprette et link til et fælles sundhedsimportdokument (EU Common Health Entry Document - CHED), når jeg opretter en importørerklæring i CATCH? Er der en forbindelse mellem et CHED og de dokumenter, der er oprettet i CATCH?

Når der oprettes en importørerklæring, kan der tilføjes en henvisning til det fælles sundhedsimportdokument i rubrikken "Støttedokumenter" (mulighed "Tilføj certifikatreference"). Dette vil skabe et link til det fælles sundhedsimportdokument. Du vil dog kun kunne se CHED, hvis du har tilladelse til det i TRACES NT. Oprettelsen af en forbindelse mellem de to certifikater er frivillig.

42.b. Jeg er EU-importør: Er det muligt at etablere interoperabilitet mellem CATCH og det IT-system, som min virksomhed har udviklet?

Interoperabilitet mellem CATCH og operatørens IT-systemer er ikke tilgængelig på nuværende tidspunkt. Denne interoperabilitet kan overvejes i fremtiden for at udtrække data fra CATCH til operatørens IT-system (det vil ikke være muligt at uploade CSV- eller Excel-filer for at oprette fangsttaster i CATCH). Det er vigtigt at bemærke, at en sådan interoperabilitet kun kan ske via webtjenester.

Relevante spørgsmål for EU-eksportører og re-eksportører vedrørende CATCH

43. Er anvendelsen af CATCH obligatorisk for eksport af fiskevarer, der fanges af EU-medlemsstaternes fiskerfartøjer?

I tilfælde af eksport er anvendelsen af CATCH kun obligatorisk i to situationer:

- når EU-medlemsstaternes fiskerfartøjers fangster eksporteres til tredjelande, der anmoder om fangsttaster på grundlag af IUU-forordningens artikel 15⁹ eller
- når EU-medlemsstaternes fiskerfartøjers fangster landes i eller sendes til et tredjeland, hvor de forarbejdes og derefter importeres til EU.

EU-medlemsstaterne skal validere fangsttaster for eksport af disse varer i CATCH efter modellen i bilag II til den ændrede IUU-forordning.

⁹ Listen over lande kan findes her: https://oceans-and-fisheries.ec.europa.eu/document/download/dee9c49a-6214-41e1-b112-d8123d1ee87d_en?filename=list_of_third_countries_en.pdf

43.a Er det muligt at anvende CATCH til eksport af fiskevarer fanget af EU-medlemsstaternes fiskerfartøjer i situationer, hvor EU's eksportfangstatter ikke er påkrævet i henhold til IUU-forordningen?

Brugen af CATCH til at generere og validere EU-fangstatter til eksport er mulig i tilfælde, hvor det importerende tredjeland godkender at acceptere EU-fangstatter valideret i CATCH på skabelonen i bilag II til den ændrede IUU-forordning.

For så vidt angår eksport af fiskevarer fanget af EU-medlemsstaternes fiskerfartøjer til tredjelands med deres egne nationale ordninger for kontrol af IUU-import, skal betingelserne i disse ordninger fortsat overholdes. CATCH er i øjeblikket ikke tilpasset til at generere og validere dokumenter, der kræves i henhold til disse ordninger.

44. I tilfælde af reeksport fra EU af fiskevarer, der er fanget af tredjelandes fiskerfartøjer, og som tidligere er importeret til EU, skal reeksportcertifikatet da valideres i CATCH?

Ja, når fiskevarer, der er fanget af tredjelandes fiskerfartøjer, importeres til EU og ikke forarbejdes deri, reeksporteres, skal valideringen af reeksportafsnittet i fangstatten foretages i CATCH.

45. Hvad hvis EU-reeksportøren er en anden end EU-importøren, i tilfælde af reeksport fra EU af fiskevarer, der er fanget af tredjelandes fiskerfartøjer og tidligere er importeret til EU?

EU-reeksportøren skal have fangstattens/fangstatternes dokumentnummer, flagstatens navn og den pågældende importørerklæring (dvs. løbenummeret på den importørerklæring, som CATCH har oprettet). Med disse oplysninger vil reeksportøren kunne få adgang til den relevante fangstatter i CATCH og vælge proceduren "reeksport" i CATCH. Efter at have udfyldt reeksportdelen af fangstatten vil reeksportøren kunne forelægge den for medlemsstatens kompetente myndighed.

45.a. Jeg er EU-eksportør: Hvordan kan jeg registrere forarbejdningsanlæggene i CATCH?

Forarbejdningsanlæggene i Traces NT skal godkendes af medlemsstaternes sundhedsmyndigheder. Der er ikke behov for yderligere validering fra fiskerimyndighedernes side. Forarbejdningsanlæggets første bruger (administrator) skal valideres af den myndighed, der er udpeget til at påtegne forarbejdningserklæringerne (bilag IV).

ÆNDRINGER til fangstattesten, relaterede dokumenter og kontrolflow i forbindelse med ændring af Rådets forordning (EF) nr. 1005/2008 (IUU-forordningen)

46. Er fangstattestens indhold blevet ændret, og hvornår finder disse ændringer anvendelse?

Ja, ændringen af IUU-forordningen medfører visse ændringer af modellen i bilag II. Den nye model for fangstattester vil give mere præcise oplysninger om fiskeriaktiviteter og produkter i forsyningskæden. Fra den 10. januar 2026 skal den nye model anvendes til oprettelse og validering af fangstattester (se bilag II til disse ofte stillede spørgsmål og infografikken om forskellige tidsfrister for anvendelse af skabeloner).

Ændringerne er:

- Identifikation af fiskerfartøjet: den skal angive IMO-nummeret og, hvis IMO-nummeret ikke er relevant, en anden entydig fartøjsidentifikator, hvis det er relevant. (rubrik 2, 6 og 7)
- Fiskeredskaber skal angives. (rubrik 2)
- Fisketure: fangstdatoerne skal angives "fra-til", (tekstboks 3)
- Fangstområde: Ud over FAO-området/-områderne skal den også angive EEZ og/eller åbent hav og RFMO-området, hvis det er relevant (se spørgsmål 53), (tekstboks 3)
- Vægtboksene er blevet ændret for at give en klarere forståelse af de mængder, der skal angives i hver boks, (tekstboks 3)
- Fiskerfartøjsførers navn og underskrift kan erstattes af fiskerilicensindehaverens navn og underskrift, (rubrik 5)
- Alle omladninger i havne i tredjelande (herunder i flagstatens havne) skal registreres. Landinger må kun registreres i andre havne end flagstatens, (rubrik 7)
- Transportoplysningerne er blevet ændret, (rubrik 10)
- EU-importørerklæringen er blevet ændret, (rubrik 11)
- Retsgrundlaget for afslag på fangstattest er blevet tilføjet, (rubrik 13)

47. Er der andre ændringer i fangstattestordningen?

Ja, som supplement til den ændrede IUU-forordning har Europa-Kommissionen indført en ny model (det såkaldte non-manipulation dokument (14.1) for at sikre en konsekvent, ensartet og ikke-diskriminerende gennemførelse af bestemmelserne i artikel 14, stk. 1, som findes [her](#). Den vil finde anvendelse på sendinger, der er bestemt til EU, og som passerer gennem et tredjeland uden for EU, hvor produktet ikke manipuleres (se også spørgsmål 61).

CATCH giver mulighed for at udfylde og oprette et sådant dokument direkte i systemet uden yderligere papirgenerering, hvis myndighederne i transitlandet beslutter at anvende CATCH.

Se også Q49 vedrørende ændringer i forarbejdningserklæringen (bilag IV).

48. Jeg repræsenterer en kompetent myndighed i et tredjeland og er ansvarlig for valideringen af EU-fangstattester (flagstatsmyndighed meddelt i overensstemmelse med artikel 20, stk. 1, i EU's IUU-forordning). Hvilke konsekvenser vil den ændrede IUU-fangstattesteringsordning få for min myndighed, og er der noget, jeg bør gøre?

Europa-Kommissionen gav på EU's vegne Verdenshandelsorganisationen meddelelse om ændringerne af IUU-forordningen den 10. januar 2024.

Desuden har Europa-Kommissionen kontaktet alle ikke-EU-lande (flagstater), der har indgivet meddelelser i henhold til artikel 20, stk. 1, i EU's IUU-forordning, og givet dem oplysninger om de

ændringer, der er indført ved denne ændring af IUU-forordningen.

Disse lande¹⁰ opfordres til at give Europa-Kommissionen oplysninger om, hvorvidt de ønsker at anvende CATCH direkte og få tildelt en rolle. De krævede oplysninger bør også omfatte yderligere oplysninger om de nationale myndigheder, der er ansvarlige for validering eller påtegning af andre dokumenter, der er omfattet af den ændrede fangsttattestordning (f.eks. i forbindelse med forarbejdning, transit, omladning og landing).

Desuden vil myndighederne i andre tredjelande end dem, der er meddelt i henhold til artikel 20, stk. 1, i EU's IUU-forordning, også blive opfordret til at give oplysninger om, hvorvidt de ønsker at anvende CATCH direkte, og få tildelt en rolle med hensyn til at kunne påtegne, underskrive og anmelde dokumenter, der er omfattet af den ændrede fangsttattestordning (f.eks. i forbindelse med forarbejdning, transit, omladning og landing).

49. Jeg repræsenterer en kompetent myndighed i et land uden for EU, og jeg er ansvarlig for at godkende EU-forarbejdningserklæring (bilag IV). Hvilken indvirkning vil den ændrede IUU-fangsttattesttesteringsordning få på min tjeneste, og er der noget, jeg bør gøre?

Fra den 10. januar 2026 skal fiskevarer, der forarbejdes i godkendte virksomheder efter landing og derefter importeres til EU, uanset hvor forarbejdningen har fundet sted, dvs. i flagstaten eller i et andet tredjeland, eksporteres til EU med en forarbejdningserklæring (bilag IV). Det betyder, at forarbejdningserklæringer skal påtegnes, selv i tilfælde, hvor flagstaten for de fiskerfartøjer, der fangede fisken, og det land, hvor forarbejdningen fandt sted, er den samme.

Dette nye krav gælder også for fiskevarer, der forarbejdes om bord på fabriksfartøjer efter omladning fra fangstfartøj(er). I disse tilfælde skal rubrikken "samlet landet vægt (kg)" i forarbejdningserklæringen læses som "samlet vægt modtaget ved omladning (kg)".

Undtagelsen, når forarbejdede produkter ikke kræver en forarbejdningserklæring, er, når produkter, der er fanget af fiskerfartøjer, forarbejdes om bord på de samme fartøjer.

50. Hvilke oplysninger skal anføres i rubrikkerne vedrørende fiskevarerne i fangsttattesten (rubrik 3 og 4)?

Rubrik 3 skal indeholde oplysninger om:

- Arter, der udgør det parti, der er omfattet af fangsttattesten, med angivelse af det videnskabelige (latinske) navn (ASFIS)
- FAO's alfa-3-artskode (ASFIS)
- Produktkoden/KN-koden (mindst 6-cifret kode i det harmoniserede system)
- Hvert fartøjs fangstdato og fangstområde
- Vægten

For hvert fartøj og for de fiskevarer, der er omfattet af fangsttattesten, skal der desuden gives følgende oplysninger:

- de gældende bevarelses- og forvaltningsforanstaltninger (RFMO'er - rubrik 4)
- den type forarbejdning, der er tilladt om bord på fartøjet, og/eller de varepræsentationskoder, der er anvendt til indberetning af fangstoplysninger.

Tekstboks 4 - gældende bevarelses- og forvaltningsforanstaltninger (RFMO'er) - er en fritekstboks. Der bør henvises til relevante nationale og regionale gældende foranstaltninger, herunder RFMO'ers foranstaltninger for arter, der reguleres af disse organisationer, og hvis fiskeriet

¹⁰ Dette gælder også oversøiske lande og territorier (OLT'er).

fandt sted i disse organisationers konventionsområder.

50. a Hvor kan jeg finde koden i det harmoniserede system, og hvad er forskellen i præsentationen af varekoden mellem rubrik 3 i fangsttæsten og de oplysninger, der skal indgå i forarbejdningserklæringen (bilag IV)?

Koden i det harmoniserede system (HS) findes [her](#).

Fra den 10. januar 2026 er den varekode, der skal angives i fangsttæstens rubrik 3, koden i det harmoniserede system for uforarbejdede produkter, *dvs. fra* kapitel 03 i dette system. For forarbejdede fiskevarer skal myndighederne i forarbejdningsstaten påtage en forarbejdningserklæring (bilag IV), hvor koden for forarbejdede produkter (KN-kode, 8-cifret kode) skal angives. Den eneste undtagelse vedrører fiskevarer, der forarbejdes om bord på et fangstfartøj (se spørgsmål 49). I disse tilfælde bør HS-koden for forarbejdede produkter angives i fangsttæsten.

51. Kan jeg bruge artens lokale navn til at udfylde fangsttæsten (rubrik 3 – art)?

Nej. For at sikre en korrekt identifikation af de arter, der er omfattet af fangsttæsten, forventes det at anvende navnene på listen over arter til fiskeristatistiske formål (ASFIS), der forvaltes af FAO's kontor for fiskeri- og akvakulturstatistikker og -information (NFISS). ASFIS-listen over arter omfatter 13.420 artselementer, og for hver af dem angives koder (ISSCAAP-gruppe, taksonomisk og 3-alfa), taksonomiske oplysninger (videnskabeligt navn, forfatter(e), familie og højere taksonomisk klassifikation).

Listen opdateres årligt, og dens seneste version vil være tilgængelig i CATCH (drop down menu for udvælgelse af arten).

Den seneste version af listen kan findes [her](#).

52. Hvordan udfyldes de nye vægtbokse i fangsttæsten for fiskevarerne?

"Anslået vægt, der skal landes i kg"- denne rubrik anvendes i tilfælde af direkte landing af fiskevarer i EU (landing i EU-udpegede havne af fiskevarer, der ikke tidligere er landet i andre havne). Den vil indeholde data baseret på fiskerilogbogen. Den bør angive vægten af de fangster, der skal landes.

"Nettofangstvægt i kg"- denne rubrik anvendes, hvis fiskevarerne landes i tredjelande inden eksport til EU. Den bør angive vægten af de fangster efter landing, der skal eksporteres til EU. Denne rubrik anvendes, hvis landingen ikke fandt sted under tilsyn af en kompetent myndighed.

"Landet verificeret vægt (nettofangstvægt i kg)"- denne rubrik anvendes, hvis fiskevarerne landes i tredjelande inden eksport til EU. Den bør angive vægten af de fangster efter landing, der skal eksporteres til EU. Denne rubrik anvendes, hvis landingen fandt sted under tilsyn af en kompetent myndighed.

Anslået vægt, der skal landes i kg	Nettofangstvægt i kg	Verificeret landet vægt (nettofangstvægt i kg)
------------------------------------	----------------------	--

53. Skal eksportørerne fremlægge nye oplysninger om fangstområdet? Hvis ja, hvilke specifikke nye oplysninger kræves der?

Ja, der kræves flere oplysninger om fangstområdet for hver art, der fanges af hvert fiskerfartøj inden for de nævnte fangstdatoer, f.eks.:

- FAO-område(r) og
- Eksklusiv(e) økonomisk(e) zone(r) og/eller åbent hav og, hvis det er relevant

- Relevant(e) regional(e) fiskeriforvaltningskonventionsområde(r).

Disse oplysninger er vigtige for identifikationen af de gældende bevarelses- og forvaltningsforanstaltninger (RFMO'er), som skal angives i den samme fangsttæst (rubrik 4), og er en del af de oplysninger, der er nødvendige for at bekræfte fiskeriets lovlighed.

Der skal angives flere fangstområder for ét fartøj, hvis der har fundet en fangstrestreje sted i flere områder. Det er imidlertid ikke nødvendigt at medtage FAO-underområder og -afsnit.

54. Skal længdegrad og breddegrad (det nuværende system baseret på FAO's fiskerikort) for fangstområdet oplyses via CATCH efter ændringerne af fangsttæsten?

Nej, det er ikke obligatorisk at angive de nøjagtige koordinater for fiskeriområdet. Der kan dog altid gives mere detaljerede oplysninger via CATCH (ved at uploade støttedokumenter).

55. Er IMO/UVI-nummeret blevet et obligatorisk felt? Hvad med skibe, der ikke har IMO- eller UVI-nummer? Kan registreringsnumre udstedt af RFMO'en eller flagstaten anvendes til at opfylde dette krav?

IMO-nummeret skal anføres, hvis et sådant nummer er obligatorisk for fartøjet i henhold til den internationale konvention om sikkerhed for menneskeliv på søen (SOLAS) eller en regional fiskeriforvaltningsorganisation (RFMO) eller national lovgivning og i alle andre tilfælde har fartøjet fået tildelt et IMO-nummer.

Hvis det pågældende fartøj har fået tildelt en UVI (entydig fartøjsidentifikator), f.eks. under en RFMO, skal dette nummer angives.

Hvis ingen af de to foregående finder anvendelse, er flagstatens nationale registreringsnummer tilstrækkeligt.

56. Kræves landingstilladelsen i fangsttæstens rubrik 7 kun, hvis omladning har fundet sted, eller behandles omladning og landing som to særskilte scenarier med henblik på dette afsnit?

Der er tale om to forskellige scenarier. Landinger skal medtages, når de finder sted i et andet tredjeland end flagstaten, mens en omladning inden for et havneområde skal medtages i alle tilfælde, dvs. uanset om den finder sted i et havneområde i flagstaten eller i et havneområde i et andet tredjeland.

57. Har anvendelsen af forarbejdningserklæring (bilag IV) ændret sig og fra hvornår?

Ja, ændringen af IUU-forordningen indfører en vigtig ændring vedrørende anvendelsen af forarbejdningserklæring (bilag IV), som vil finde anvendelse to år efter ikrafttrædelsen (dvs. fra den 10. januar 2026).

58. Hvad er ændringerne af skabelonen til forarbejdningserklæring (bilag IV)?

Modellen for den forarbejdningserklæring, der er fastsat i bilag IV, vil omfatte en forpligtelse til at anvende et unikt nummer, som vil blive angivet af de myndigheder, der godkender erklæringen.

59. Hvornår er der behov for en forarbejdningserklæring (bilag IV)?

Forarbejdninger, der kræver en forarbejdningserklæring (bilag IV), omfatter opskæring, filetering, konserver, røgning, saltning, kogning, bejdning, tørring eller tilberedning af fisk til afsætning på enhver anden måde. Fiskevarer, der kun fryses og/eller emballeres, kræver ikke en forarbejdningserklæring (bilag IV).

60. Er en forarbejdningserklæring (bilag IV) nødvendig for forarbejdning, der er godkendt af flagstaterne om bord på dens fangstfartøjer?

Nej. For mere information om brugen af forarbejdningserklæringer, se spørgsmål 49.

61. Hvilke krav stilles der til import til EU af fiskevarer, der er i transit, er blevet oplagret og/eller opdelt i forskellige sendinger i et andet tredjeland end flagstaten, og som ikke har undergået anden behandling end losning, genpålæsning eller anden behandling, der skal sikre, at deres tilstand ikke forringes?

I disse tilfælde skal fiskevarerne ledsages af en fangstattest, en forarbejdningserklæring (bilag IV), hvis det er relevant, og dokumentation for, at fiskevarerne ikke har undergået anden behandling end losning og genpålæsning eller enhver behandling, der har til formål at bevare dem i god og reel stand, og at de forblev under tilsyn af de kompetente myndigheder i det pågældende tredjeland. Sådanne beviser skal fremlægges som følger:

- Hvis sendingen ikke opdeles i det pågældende tredjeland, kræves der et gennemgående transportdokument, der er udstedt for at dække passagen gennem det pågældende tredjeland fra flagstatens område eller den stat, hvor forarbejdningen finder sted
- Hvis sendingen opdeles i forskellige undersendinger i det pågældende ikke-EU-land, kræves der et non-manipulation dokument (14.1), der er valideret af de kompetente myndigheder i det pågældende land, for hver undersending.

Der er fastlagt en model for non-manipulations-dokumentet (14.1) ved Kommissionens delegerede forordning (EU) 2025/453 af 18. december 2024, der blev offentliggjort den 6. marts 2025, som findes her. [Anvendelsen af dette dokument vil være obligatorisk fra den 10. januar 2026.](#) Det skal bemærkes, at det nævnte non-manipulations-dokument også kan anvendes i tilfælde, hvor sendingen ikke opdeles, i stedet for det gennemgående transportdokument.

61.a. Hvornår kræves der et non-manipulationsdokument?

Hvis det er relevant (se Q61), er non-manipulationsdokumentet kun obligatorisk for den sidste del af produktets rejse til EU. Det betyder, at et non-manipulationsdokument enten skal udstedes af alle transitlande uden for EU efter eksport fra flagstaten til EU (hvis der ikke har været nogen forædlingsprocesser i disse transitlande) eller af alle transitlande uden for EU efter eksport fra den sidste forarbejdningsstat til EU.

Det skal bemærkes, at lande uden for EU kan fremlægge et sådant dokument for andre dele af rejsen (dvs. for segmenter før eksport til EU) på frivillig basis.

I CATCH findes dokumentet om ikke-manipulation i eksportørarbejdsgangen. EU-erhvervsdrivende kan derfor indsende dette dokument, og EU-medlemsstaternes kompetente myndigheder kan underskrive det i CATCH.

61.b. Hvilke myndigheder skal underskrive dokumentet om non-manipulation?

IUU-forordningen præciserer ikke, hvilke myndigheder der skal underskrive dette dokument. Transitlandene afgør derfor, hvilke myndigheder der er ansvarlige for at underskrive den angivelse, der er anført i rubrik 8 i non-manipulationsdokumentet.

61.c. Kan et konnossement anvendes som et gennemgående transportdokument?

Det gennemgående transportdokument, der er omhandlet i IUU-forordningens artikel 14, stk. 1, litra b), nr. i), skal attestere, at fiskevarerne ikke har undergået anden behandling end losning, genpålæsning eller enhver anden behandling, der har til formål at sikre, at deres tilstand ikke forringes, og at de er forblevet under tilsyn af de kompetente myndigheder i det pågældende tredjeland. Konnossementet indeholder ikke en bekræftelse af, at fiskevarerne forblev under de kompetente myndigheders tilsyn og derfor ikke opfylder kravene i dette stykke.

Der findes ingen bindende model for det gennemgående transportdokument. det kan være et dokument, der blot fastslår, at produkterne faktisk ikke har undergået anden behandling end losning, genpålæsning eller enhver behandling, der har til formål at sikre, at deres tilstand ikke forringes, og at de er forblevet under tilsyn af de kompetente myndigheder i det pågældende tredjeland. Dette dokument skal dog udstedes af en kompetent myndighed i det pågældende land.

Det skal bemærkes, at non-manipulationsdokumentet også kan anvendes i tilfælde, hvor sendingen ikke opdeles, i stedet for det gennemgående transportdokument.

62. Jeg er en databehandler uden for EU. Hvordan udfyldes vægtboksene i forarbejdningserklæringen (bilag IV) på grundlag af den tilhørende fangsttест?

Vægtoplysningerne i fangsttестen findes i rubrikken "Nettofangstvægt i kg" eller "Verificeret landet vægt (nettofangstvægt i kg)".

Fangsttест i rubrik 3

Nettofangstvægt i kg	Verificeret landet vægt (nettofangstvægt i kg)
----------------------	--

Rubrikken "samlet landet vægt (kg)" i forarbejdningserklæringen skal angive den mængde, der er anført i rubrik 3 i den tilsvarende fangsttест, selv om ikke alle de fisk, der er nævnt i rubrik 3, er blevet anvendt i forarbejdningslandet. Bemærk, at i tilfælde af forarbejdning af fiskevarer ombord på fabriksfartøjer efter omladning fra et eller flere donorfartøjer skal rubrikken i forarbejdningserklæringen "samlet landet vægt (kg)" læses som "samlet vægt modtaget ved omladning (kg)".

Forarbejdningserklæring

Fangsttест-nummer	Fartøjets navn(e) og flag	Valideringsdato(er)	Fangstbeskrivelse	Samlet landet vægt (kg)	Forarbejdet fangst (kg)	Forarbejdede fiskevarer (kg)

Rubrikken "Fangst forarbejdet (kg)" i forarbejdningserklæringen skal angive vægten af de fisk, der er blevet forarbejdet (samlet eller delvis mængde af den vægt, der er angivet i kolonnen "Samlet landet vægt (kg)").

Fangsttест-nummer	Fartøjets navn(e) og flag	Valideringsdato(er)	Fangstbeskrivelse	Samlet landet vægt (kg)	Forarbejdet fangst (kg)	Forarbejdede fiskevarer (kg)

"Forarbejdede fiskevarer (kg)" i forarbejdningserklæringen skal angive vægten af de fisk, der er indeholdt i det endelige produkt (uden hensyntagen til andre ingredienser såsom olie, saltlage, salt eller grøntsager).

Fangstattest-nummer	Fartøjets navn(e) og flag	Validerings-dato(er)	Fangstbeskrivelse	Samlet landet vægt (kg)	Forarbejdet fangst (kg)	Forarbejdede fiskevarer (kg)

Nettovægten af det færdige produkt, der skal eksporteres (dvs. inklusive andre ingredienser såsom olie, saltlage, salt eller grøntsager), er ikke obligatorisk i forarbejdningserklæringen (bilag IV).

Det skal desuden bemærkes, at det i CATCH er muligt at vælge forskellige produktkoder for den samme art, hvis den samme art gennemgår forskellige forarbejdningsprocesser.

63. Hvordan anvendes forarbejdningserklæringer (bilag IV), hvis de fangster, der er attesteret ved en eller flere fangstatter, underkastes mere end én forarbejdning i et eller flere lande uden for EU? Hvordan knyttes en forarbejdningserklæring til en efterfølgende forarbejdningserklæring i disse tilfælde?

For fiskevarer, der er genstand for flere forarbejdningsprocesser på samme virksomhed, kræves der kun én forarbejdningserklæring for det færdige produkt.

For fiskevarer, der forarbejdes mere end én gang i samme land eller i et andet land, kræves der en forarbejdningserklæring (bilag IV) for hver forarbejdning.

Den forarbejdningserklæring, der er påtegnet med henblik på den efterfølgende forarbejdning, skal henvise til den foregående forarbejdningserklæring og - i en supplerende rubrik - angive dens dokumentnummer og mængden af produktet fra den foregående forarbejdningserklæring (dvs. den mængde, der er angivet i rubrikken "forarbejdede fiskevarer (kg)" i den tidligere forarbejdningserklæring).

En skabelon med en sådan yderligere rubrik findes i bilag I i [EU-Kommissionens originale FAQ](#) ("Forarbejdningserklæring efter forarbejdning") og kan anvendes på frivillig basis.

Den eller de berørte erhvervsdrivende kan på frivillig basis indsende yderligere oplysninger om transport fra forarbejdningsstedet til det efterfølgende forarbejdningssted. Sådanne sporbarhedsoplysninger vil gøre det lettere at kontrollere identiteten af de færdige produkter, der eksporteres til EU (se også spørgsmål 74).

Det vil også være muligt at anvende denne supplerende rubrik til efterfølgende forarbejdningserklæringer samt yderligere oplysninger om transport mellem to forarbejdningsanlæg i CATCH, både for EU-importører, hvis de modtager papirbaserede dokumenter, og i tilfælde, hvor operatører og myndigheder i tredjelande beslutter at anvende CATCH direkte til oprettelse og godkendelse af de krævede dokumenter i henhold til EU's fangstatteringsordning.

PROCESSING STATEMENT SUBSEQUENT TO PROCESSING STATEMENT(S)

DOCUMENT NUMBER* :.....

I confirm that the processed fishery products: ... (product description and Combined Nomenclature code) have been obtained from catches under the following catch certificate(s):

Catch certificate number	Vessel name(s) and flag(s)	Validation date(s)	Catch description	Total landed weight (kg)	Catch processed (kg)	Input from the previous PS** (kg)	Processed fishery product (kg)
						Previous PS document number	

Name and address of the processing plant:

...

Name and address of the exporter (if different from the processing plant):

...

Approval number of the processing plant:

...

Health certificate number and date:

...

Responsible person of the processing plant	Signature:	Date:	Place:
--	------------	-------	--------

Endorsement by the competent authority:

...

Official:	Signature and seal:	Date:	Place:
-----------	---------------------	-------	--------

*Insert document number

** Input is meant to be the total or partial quantity of "processed fishery product" reported in the preceding processing statement.

64. Kan forenklede fangstatter¹¹ knyttes til et forarbejdningsdokument (bilag IV) i CATCH?

Ja, CATCH gør det muligt at vælge forenklede fangstatter, når der oprettes og påtegnes en forarbejdningserklæring (bilag IV).

¹¹ Formularen findes i bilag IV til Kommissionens forordning (EF) nr. 1010/2009.

65. Fiskevarer fra en operatør i et tredjeland, der anvender CATCH direkte til at oprette og validere fangstatter, sendes til en forarbejdningsoperatør i et andet tredjeland, der ikke anvender CATCH. Produkterne eksporteres efter forarbejdning til EU. I dette tilfælde modtager de myndigheder, der er ansvarlige for påtegningen af forarbejdningserklæringen, den fangstatter, der er oprettet og valideret i CATCH, som et PDF-dokument, der er elektronisk underskrevet af flagstaten. Hvordan er det muligt for de kompetente myndigheder i det land, hvor forarbejdningen finder sted, at kontrollere gyldigheden af denne fangstatter?

Hvis myndighederne i det land, hvor forarbejdningen finder sted, ikke anvender CATCH, har de ikke adgang til systemet til at kontrollere fangstatterens gyldighed. Myndighederne vil dog kunne scanne QR-koden på fangstatteren, så de kan kontrollere dens gyldighed.

I tvivlstilfælde kan forarbejdningslandets myndighed under alle omstændigheder kontrollere fangstatterens indhold direkte med den pågældende flagstat.

Det anbefales dog kraftigt at fortsætte det papirløse flow (ved hjælp af CATCH) også i forarbejdningslandet.

66. Fiskevarer fra en operatør i et land uden for EU, hvis myndigheder fortsat validerer fangstatterne på papir, sendes til et andet land uden for EU til forarbejdning, og dette land anvender CATCH. Produkterne eksporteres efter forarbejdning til EU. Kan myndighederne i så fald godkende forarbejdningserklæringen i CATCH efter at have modtaget fangstatter i papirform?

Nej, hvis fangstatterne fortsat valideres på papir, skal alle efterfølgende trin i dokumentstrømmen være papirbaserede, herunder efterfølgende påtegning af forarbejdningserklæringer.

66.a. Fiskevarer fra en operatør i et ikke-EU-land, hvis myndigheder anvender CATCH til at validere fangstatterne, sendes til et andet ikke-EU-land til forarbejdning, og dette land anvender ikke CATCH og påtegner forarbejdningserklæringerne på papir. Produkterne eksporteres efter forarbejdning til EU. Kan EU-importøren i så fald indtaste oplysningerne fra papirbehandlingserklæringen i CATCH?

Importøren henter først fangstatteren i CATCH; og importøren skal derefter oprette en ny forarbejdningserklæring i CATCH på grundlag af fangstatteren.

66.b. Er der i CATCH en begrænsning på antallet af fartøjer, der skal medtages i fangstatteren og forarbejdningsopgørelsen (bilag IV)?

Der er ingen begrænsning på antallet af fartøjer, der skal indføres i fangstatteren i CATCH eller i forarbejdningserklæringen (bilag IV). Se også Q37.a. om automatisk overførsel af data, herunder om fartøjer, fra en fangstatter til en forarbejdningserklæring i CATCH.

Erklæring fra EU-importøren og overgangsbestemmelser

67. Når anvendelsen af CATCH bliver obligatorisk for EU-importører, vil de i nogen tid fortsat modtage fangstatter og tilhørende dokumenter, som blev valideret dage, uger eller endda måneder før, dvs. ved hjælp af de skabeloner, der var gældende før den 10. januar 2026. Hvordan kan importørerne anvende CATCH, hvis de modtager disse dokumenter (ved hjælp af de skabeloner, der var gældende før den 10. januar 2026)?

De dokumenter, der er valideret, påtegnet, underskrevet eller angivet, inden forpligtelsen til at anvende den nye skabelon, vil fortsat blive accepteret, men EU-importøren skal indsende dem til

myndighederne i medlemsstaterne via CATCH. Indtil den 10. januar 2028 vil CATCH derfor give mulighed for at indføre oplysninger fra de oprindelige skemaer, der var gældende før den 10. januar 2026.

68. Er det muligt at have både forenklede fangstattester og normale fangstattester, der ledsager en sending? Hvis ja, vil det så være muligt at indsende en importørreklæring i CATCH, der er knyttet til både forenklede fangstattester og normale fangstattester?

Ja, en sending kan ledsages af både forenklede fangstattester og normale fangstattester, og det er muligt, at den samme importørreklæring er knyttet til forenklede og normale fangstattester.

69. Er importørreklæringen for forenklede fangstattester den samme som for de normale fangstattester efter den 10. januar 2026? Er importørreklæringen for fangstattester, der er udarbejdet før og efter den 10. januar 2026, den samme?

Fra den 10. januar 2026 skal alle importørangivelser oprettes og indsendes i CATCH i overensstemmelse med den ændrede rubrik 11 (bilag II).

Dette gælder for alle sendinger, uanset om de ledsages af forenklede fangstattester eller normale fangstattester, og uanset om de blev valideret før eller efter den 10. januar 2026. Denne importørreklæring er en del af CATCH, og dette system vil være obligatorisk til indsendelse af alle importørreklæringer efter den 10. januar 2026.

70. Er det muligt efter den 10. januar 2026 at oprette en forarbejdningserklæring i CATCH, der er knyttet til en gammel (valideret før den 10. januar 2026) og en ny (valideret efter den 10. januar 2026) fangstattest? Ja, det vil være muligt at knytte gamle fangstattester og nye fangstattester til de samme forarbejdningserklæringer (bilag IV) indtil den 10. januar 2028. Herefter vil gamle fangstattester ikke længere blive accepteret i CATCH.

71. I artikel 16, stk. 1, hedder det, at "fangstattesten sammen med alle relevante ledsagedokumenter skal forelægges mindst tre arbejdsdage før det forventede tidspunkt for ankomst til indgangsstedet til Unionens område". Vil den undtagelse, der er givet i forordning (EF) nr. 1010/2009, stadig gælde for indsendelse af dokumenter i CATCH?

Ja, bestemmelserne i artikel 8 i og bilag VI til forordning (EF) nr. 1010/2009 er ikke blevet ændret ved Kommissionens gennemførselsforordning 225/1522, og denne undtagelse finder derfor fortsat anvendelse på indsendelse af dokumenter i CATCH.

72. Hvilke vægte skal angives i EU-importørreklæringen (rubrik 11) i CATCH efter den 10. januar 2026?

Fra den 10. januar 2026 skal importøren skal i CATCH vælge den tilsvarende fangstattest eller forarbejdningserklæring (bilag IV) og udfærdige importørreklæringen. Derefter skal importøren vælge produkterne efter EU's KN-kode.

For hver af de valgte EU-KN-koder skal importøren udfylde rubrikken "Nettovægt af fiskevarer i kg" (dvs. vægten af de fisk, der er indeholdt i produktet, uden hensyntagen til andre ingredienser såsom olie, saltlage, salt eller grøntsager osv.).

Tekstboks 11

Beskrivelse af produktet	KN-kode	Nettovægt i kg	Nettovægt af fiskevarer i kg
--------------------------	---------	----------------	------------------------------

Importøren anmodes om, at angive "nettovægten i kg" af det produkt, der skal importeres (dvs. inklusive andre ingredienser såsom konserveringsmaterialer, saltlage, salt osv.).

Denne vægt bør svare til nettovægten af det produkt, der er angivet til toldmyndighederne. Det er ikke altid den vægt, der fremgår af fangstattesten eller forarbejdningserklæringen.

Tekstboks 11

Beskrivelse af produktet	KN-kode	Nettovægt i kg	Nettovægt af fiskevarer i kg
--------------------------	---------	----------------	------------------------------

73. Hvordan udfyldes "Nettovægt af fiskevarer i kg" i EU-importørerklæringen (rubrik 11) i CATCH efter den 10. januar 2026?

Importøren skal i CATCH vælge den tilsvarende fangstattest eller forarbejdningserklæring (bilag IV) og udfærdige importørerklæringen. Derefter skal produkterne udvælges efter EU's KN-kode.

Rubrik 11 "Fiskerivarernes nettovægt i kg"

For hver af de valgte EU-KN-koder skal importøren udfylde rubrikken "Nettovægt af fiskevarer i kg" (dvs. vægten af de fisk, der er indeholdt i produktet, uden hensyntagen til andre ingredienser såsom olie, saltlage, salt eller grøntsager osv.).

Tekstboks 11

Beskrivelse af produktet	KN-kode	Nettovægt i kg	Nettovægt af fiskevarer i kg
--------------------------	---------	----------------	------------------------------

Relevante oplysninger om en sådan vægt findes i de modtagne dokumenter, der ledsager sendingen (fangstatter, forarbejdningserklæringer (bilag IV) og, i tilfælde af opsplitning af sendinger, når de er i transit gennem et andet tredjeland end flagstaten eller forarbejdningsstaten, non-manipulations dokument (14.1)).

Sendinger, der kun ledsages af en fangstattest

Hvis sendingen kun ledsages af en fangstattest, er de relevante oplysninger, der skal udfylde rubrikken "Nettovægt af fiskevarer i kg" (rubrik 11), den vægt, der er angivet i fangstattesten i rubrikken "Nettofangstvægt i kg" eller "Verificeret vægt landet (nettofangstvægt i kg)".

Fangstattest i rubrik 3

Nettofangstvægt i kg	Verificeret landet vægt (nettofangstvægt i kg)
----------------------	--

Hvis kun en del af vægten af de fisk, der er omfattet af fangstattesten, angives til import, anføres denne delvægt i importørerklæringen i rubrikken "nettovægt af fiskevarer i kg".

Sendinger ledsaget af en fangstattest og en forarbejdningserklæring (bilag IV)

Hvis sendingen ledsages af en fangstattest og en forarbejdningserklæring (bilag IV), er de relevante oplysninger, der skal udfylde rubrikken "Nettovægt af fiskevarer i kg" (rubrik 11), den vægt, der er angivet i rubrikken "Forarbejdede fiskevarer (kg)" i forarbejdningserklæringen, som angiver vægten af de fisk, der er indeholdt i produktet (uden hensyntagen til andre ingredienser såsom olie, saltlage, salt eller grøntsager).

Forarbejdningserklæring

Fangstattest-nummer	Fartøjets navn(e) og flag	Valideringsdato(er)	Fangstbeskrivelse	Samlet landetvægt (kg)	Forarbejdet fangst (kg)	Forarbejdede fiskevarer (kg)

Hvis kun en del af vægten af den fiskevarer, der er omhandlet i forarbejdningserklæringen, angives til import, anføres denne delvægt i importørerklæringen i rubrikken "nettovægt af fiskevarer i kg".

Sendinger, der ledsages af en fangstattest, med eller uden et forarbejdningsskema, og et non-manipulation dokument (14.1)

Hvis sendingen ledsages af en fangstattest med eller uden en forarbejdningserklæring og et non-manipulation dokument (14.1), er de relevante oplysninger til udfyldning af rubrikken "Nettovægt af fiskevarer i kg" (rubrik 11) den nettovægt af fiskevarer, der er angivet i non-manipulation dokumentet (14.1).

Hvis kun en del af vægten af den fiskevarer, der er omhandlet i non-manipulationsdokumentet (14.1), angives til import, anføres denne delvægt i importørerklæringen i rubrikken "Fiskerivarernes nettovægt i kg".

74. Er det EU-importørens ansvar at udfylde transportoplysningerne, eller skal eksportøren udfylde dem?

Eksportøren skal udfylde oplysningerne om den første transport fra eksportstedet i tillægget til fangstattesten. Hvis der mangler oplysninger om transport (for efterfølgende transporter uden for eksportørens kontrol/viden), kan importøren anmodes om at fremlægge dem. Importøren skal under alle omstændigheder i rubrik 11 — importørerklæring — angive transportmidlet ved sendingens ankomst. I CATCH kan importøren om nødvendigt give yderligere oplysninger om transportoplysninger. I importørerklæringen kan efterfølgende transportmidler (efter eksportstedet) medtages på frivillig basis, hvis importøren har adgang til disse oplysninger. Dette vil gøre det muligt at få et fuldstændigt overblik over fiskevarernes transport og sikre bedre sporbarhed.

74.a. Hvad hvis information om transportoplysningerne ikke er tilgængelige for eksportøren på tidspunktet for indsendelse af fangstattesten til flagstatens myndighed til validering, og disse oplysninger senere gives til eksportøren?

I CATCH kan eksportøren, hvis der endnu ikke foreligger oplysninger om transportmidlet, stadig indsende fangstattesten til sine kompetente myndigheder uden at have udfyldt fanebladet om transportoplysninger. Når de kompetente myndigheder har valideret fangstattesten, kan eksportøren udfylde den nævnte fane, når transportoplysningerne er kendt. Fangstattesten kan dog ikke sendes til den næste operatør, uden at fanebladet med transportoplysninger er udfyldt.

ÆNDRINGER til forenklet fangstattest, i forbindelse med ændring af forordning (EC) nr. 1010/2009

75. Hvilke ændringer er der indført ved den ændrede gennemførelsesforordning i forbindelse med anvendelsen af den forenklede fangstattest?

Artikel 6 i gennemførelsesforordning 1010/2009, der fastsætter kriterierne for anvendelse af den

forenklede fangsttæst, er blevet ændret. Disse ændringer finder anvendelse fra den 10. januar 2027. I henhold til de nye bestemmelser finder den forenklede fangsttæst kun anvendelse på fangster taget af tredjelandsfiskerfartøjer:

- med en længde overalt på under 12 m uden trukne redskaber eller
- med en længde overalt på under 8 m med trukne redskaber.

76. Er indholdet af den forenklede fangsttæst blevet ændret, og hvornår vil disse ændringer finde anvendelse?

Modellen for den forenklede fangsttæst er blevet revideret (se bilag II til den ændrede gennemførelsesforordning). Denne model er blevet tilpasset med henblik på anvendelsen af CATCH og den ændring, der blev indført i modellen for den normale fangsttæst i den ændrede IUU-forordning.

Ændringerne er:

- Valideringsmyndighedens kontaktoplysninger: Der anmodes kun om telefonnummer og e-mailadresse.
- Fartøjsliste: fartøjets navn, det nationale registreringsnummer, mængden og Der anmodes om fangstdato for hvert fartøj. (tekstboks 3)
- Eksportørens kontaktoplysninger: Der anmodes kun om adresse og/eller telefonnummer. (tekstboks 4)
- Bilaget med transportoplysninger er blevet ændret i overensstemmelse med de ændringer, der er foretaget i den normale fangsttæst. (rubrik 10)
- Importørerklæringen er blevet ændret i overensstemmelse med de ændringer, der er foretaget i den normale fangsttæst. (rubrik 11)

Bemærk, at listen over fartøjer (rubrik 3) kan forblive et bilag til den forenklede fangsttæst (hvis dokumenterne fortsat indsendes i papirudgave). Alle de felter, der er angivet i rubrik 3, dvs. fartøjets navn, det nationale registreringsnummer, mængden og fangstdatoen, er obligatoriske oplysninger. For så vidt angår fangstdatoen kan det være landingsdatoen for fiskevarerne.

77. Jeg repræsenterer en kompetent myndighed i et tredjeland, og jeg er ansvarlig for valideringen af EU's forenklede fangsttæster (flagstatsmyndighed meddelt i overensstemmelse med artikel 20, stk. 1, i EU's IUU-forordning). Hvilken indvirkning vil den ændrede gennemførelsesforordning få på min myndighed, og er der noget, jeg bør gøre?

Europa-Kommissionen gav på EU's vegne Verdenshandelsorganisationen meddelelse om ændringerne af gennemførelsesforordningen den 13. november 2025.

Desuden har Europa-Kommissionen kontaktet alle ikke-EU-lande (flagstater), der har indgivet anmeldelser i henhold til artikel 20, stk. 1, i EU's IUU-forordning, og givet dem oplysninger om de ændringer, der er indført ved denne ændring af gennemførelsesforordningen.

Som anført i Q75 er kriterierne for anvendelse af den forenklede fangsttæst blevet ændret, idet der kun tages hensyn til fartøjets længde, afhængigt af tilstedeværelsen/manglen af trukne redskaber. Derfor kan visse fartøjer i lande uden for EU ikke længere være omfattet af anvendelsen af den forenklede fangsttæst.

Som anført i Q76 er der desuden foretaget visse ændringer med hensyn til de oplysninger, der skal

angives i den forenklede fangstattest.

78. Hvornår træder disse ændringer i kraft?

I overensstemmelse med artikel 2 i den ændrede gennemførelsesforordning finder artikel 6 om anvendelsen af den forenklede fangstattest og bilag II (skabelonen hertil) anvendelse fra den 10. januar 2027.

Det skal bemærkes, at importøren indtil den 10. januar 2028 kan anvende den oprindelige model for den forenklede fangstattest for attester, der er valideret inden den 10. januar 2027 (se Q79 til Q81 for yderligere oplysninger om overgangsperioderne).

Overgangsperioder/anvendelse af EU-templates

79. Indtil hvornår kan lande uden for EU anvende de oprindelige skabeloner for den normale fangstattest, forarbejdningserklæringen (bilag IV) og den forenklede fangstattest?

Fra den 10. januar 2026 indføres den:

- en revideret model for den normale fangstattest
- en revideret model for forarbejdningserklæringen (bilag IV).

Fra den 10. januar 2026 til den 10. januar 2028 gælder der en overgangsperiode for normale validerede fangstattester og/eller forarbejdningserklæringer (bilag IV), der er påtegnet inden den 10. januar 2026 og frembudt til import inden den 10. januar 2028.

Hvis de normale fangstattester er blevet valideret, og/eller forarbejdningserklæringerne (bilag IV) er blevet påtegnet efter den 10. januar 2026, skal de reviderede skabeloner anvendes. I disse tilfælde skal fangsterne, selv om de blev taget før den 10. januar 2026, valideres ved hjælp af de reviderede skabeloner, fordi valideringsdatoen er den, der afgør anvendelsen af skabelonerne.

Fra den 10. januar 2027 indføres der en revideret model for den forenklede fangstattest (se Q76 og Q77). Hvis den forenklede fangstattest er valideret inden den 10. januar 2027 og frembudt til import til EU inden den 10. januar 2028, kan den originale model for den forenklede fangstattest anvendes.

Fra den 10. januar 2028 er modellerne for den reviderede normale fangstattest, den reviderede forenklede fangstattest og den reviderede forarbejdningserklæring (bilag IV) obligatoriske for alle lande uden undtagelse.

Yderligere oplysninger om anvendelsen af EU-skabeloner findes i den infografik, der er tilføjet i bilag II til dette dokument med ofte stillede spørgsmål.

80. Fra hvornår er det obligatorisk at anvende skabelonen for dokumentet om ikke-manipulation? Er der også en overgangsperiode for dette dokument?

Fra den 10. januar 2026 er det obligatorisk at anvende dokumentmodellen uden manipulation for de dokumenter, der er angivet/underskrevet efter denne dato.

Der er ingen overgangsperiode for dette.

81. Finder de administrative ordninger (også kaldet "aftalte registre"), der er indgået med syv lande uden for EU, fortsat anvendelse efter den 10. januar 2026? Kan disse syv lande fortsat anvende deres specifikke fangsttestskabeloner baseret på administrative ordninger?

Fra den 10. januar 2026¹² ophører de administrative ordninger, der er etableret mellem Europa-Kommissionen og syv lande uden for EU. Disse lande kan ikke længere anvende de skabeloner, der er fastsat i de administrative ordninger, og skal anvende de skabeloner, der er fastsat i IUU-forordningen og gennemførelsesforordningen.

Som det var tilfældet med de oprindelige modeller for normale og forenklede fangsttaster og for forarbejdningsopgørelsen (bilag IV), er der også fastsat en overgangsperiode for anvendelsen af fangsttastmodeller for disse syv lande.

For fangsttaster, der er valideret inden den 10. januar 2026 og frembudt til import til EU inden den 10. januar 2028, finder modellen for de administrative ordninger fortsat anvendelse. I CATCH skal den oprindelige model for fangsttasten vælges, og afhængigt af den flagstat, der validerede fangsttasten, vil visse valideringsregler (undtagelsesregler) finde anvendelse, dvs. at visse data ikke vil være påkrævet for disse syv lande uden for EU (i overensstemmelse med deres specifikke modeller).

For validerede fangsttaster og/eller forarbejdningsopgørelser (bilag IV), der er påtegnet efter den 10. januar 2026:

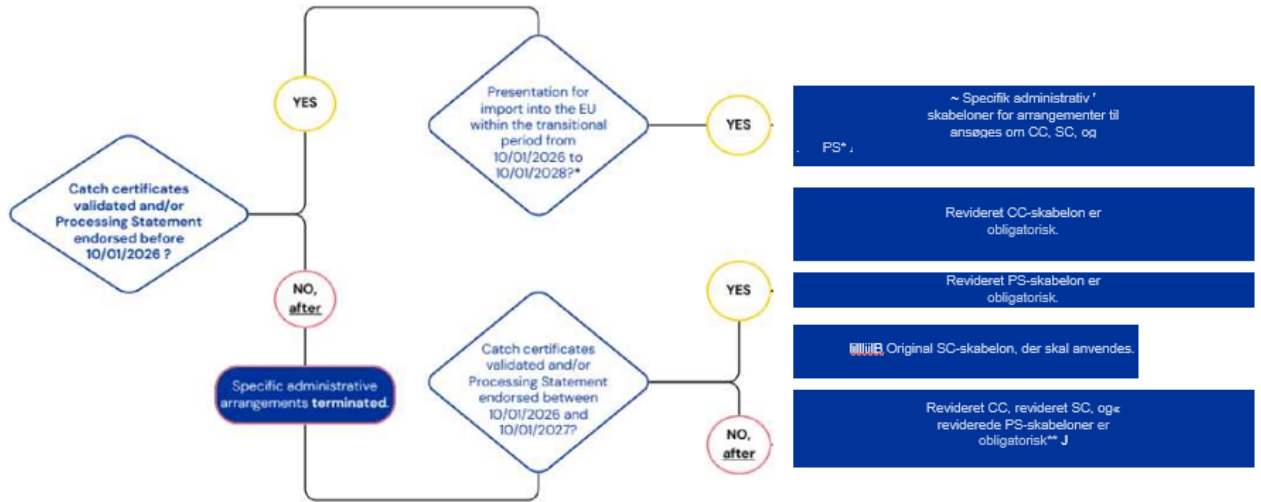
- Hvis fangsttasterne er blevet valideret og/eller forarbejdningsopgørelsen (bilag IV) påtegnet mellem den 10. januar 2026 og den 10. januar 2027: Disse syv lande uden for EU skal anvende den reviderede fangsttast og den reviderede forarbejdningserklæring (bilag IV), men kan anvende den oprindelige forenklede fangsttastmodel (som fastsat i gennemførelsesforordning (EF) nr. 1010/2009).
- Hvis fangsttasterne er blevet valideret og/eller forarbejdningsopgørelsen (bilag IV) påtegnet efter den 10. januar 2027, skal skabelonerne for den reviderede normale fangsttast, den reviderede forenklede fangsttast og den reviderede forarbejdningsopgørelse (bilag IV) anvendes.

Denne overgangsperiode udløber den 10. januar 2028. Fra denne dato skal de syv ikke-EU-lande som alle andre ikke-EU-lande i alle tilfælde anvende den reviderede model for den normale fangsttast, forarbejdningserklæringen (bilag IV) og den forenklede fangsttast.

Yderligere oplysninger om overgangsperioderne findes i bilag II til dette dokument med ofte stillede spørgsmål (navnlig infografikken "ikke-EU-lande med særlige administrative ordninger").

¹² Jf. bilag IX til gennemførelsesforordning nr. 1010/2009. Disse lande er Norge, Færøerne, USA, New Zealand, Island, Canada og Sydafrika.

Ikke-EU-lande med særlige Administrative ordninger.



Bemærk:

CC: Fangstatstest.

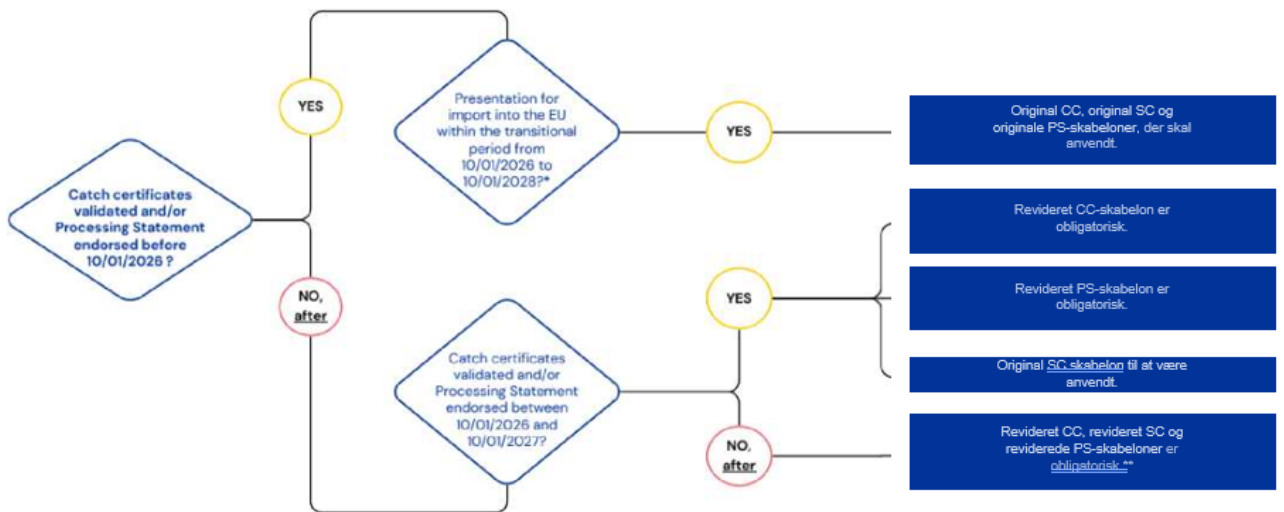
SC: Forenklet fangstatstest.

PS: Behandlingserklæring.

*Overgangsperioden fra 10/01/2026 til 10/01/2028 gælder kun for CC valideret og/eller PS godkendt før 10/01/2026 OG frembudt til import til EU efter 10/01/2026.

**Den reviderede SC-model vil blive indført fra den 10.1.2027. Du kan se den [reviderede SC-skabelon - bilag II - ved at klikke her](#).

Ikke-EU-lande uden særlige Administrative ordninger.



Bemærk:

CC: Fangstatstest

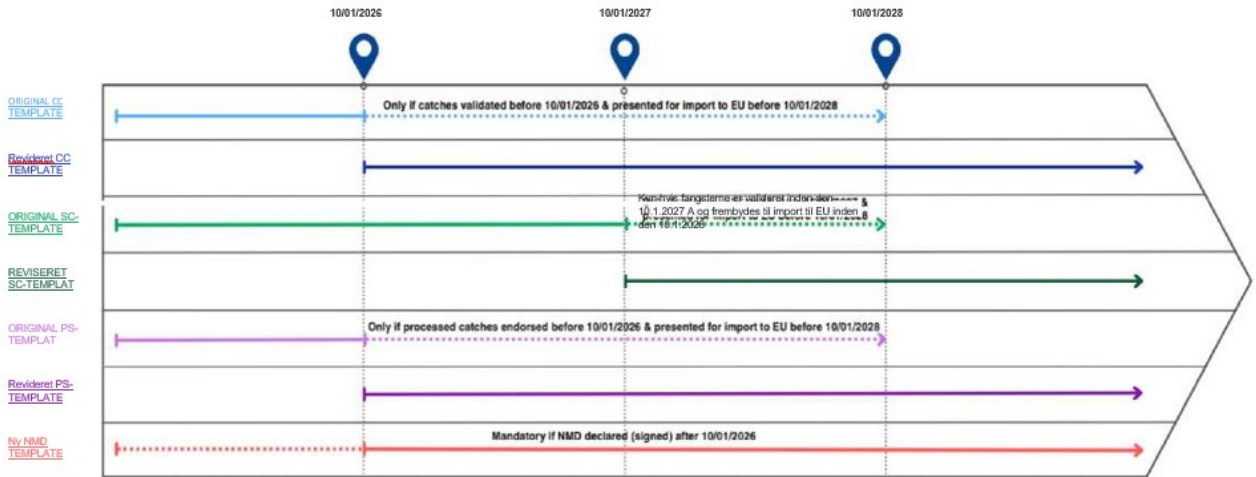
SC: Forenklet fangstatstest

PS: Behandlingserklæring

*Overgangsperioden fra den 10.1.2026 til den 10.1.2028 gælder kun for CC valideret og/eller PS godkendt før den 10.1.2026 OG frembudt til import til EU efter den 10.1.2026.

**Den reviderede SC-model vil blive indført fra den 10. januar 2027. Du kan se den [reviderede SC-skabelon - bilag II - ved at klikke på g her](#).

De reviderede dokumenters ikrafttræden og OPHÆVELSE AF DERES tidligere (ORIGINAL) VERSIONER



Bemærk:
 CC: Fangsttest
 SC: Forenklet fangsttest
 PS: Behandlingserklæring
 NMD: Non-manipulationsdokument